

PİYASA YORUMU

ARAŞTIRMA

 **HALKYATIRIM**

halkyatirim.com.tr | 444 42 55

Asya piyasalarında beklentilerin altında gelen imalat verileri ve OPEC+ kesintisinin ardından küresel piyasalarda riskler devam ediyor

Cuma günü piyasalarda neler oldu?

Cuma günü Asya'da Japonya ve Çin tarafından açıklanan makro veriler takip edildi. Japonya'da Tokyo TÜFE verisi yıllık bazda %3,3 seviyesinde açıklandı. Çin cephesinde ise imalat PMI verisinde beklenti 51.6 iken 51.9 oldu. Açıklanan makro veriler sonrasında Asya piyasalarında alıcılı bir seyir takip edildi. ABD'de Cuma günü açıklanan Şubat ayı çekirdek kişisel tüketim harcamaları fiyat endeksi beklentilerin altında %0,3 olarak gerçekleşti. ABD'de enflasyona ilişkin son göstergeler gevşeme sinyalleri verirken, veri sonrası Fed Yönetim Kurulu Üyesi Christopher Waller, ABD'de enflasyonun istihdam piyasasında çok fazla hasar yaratmadan düşürülebileceğini belirtti. New York Fed Başkanı John Williams ise ekonomik görünüme ilişkin yaptığı açıklamalarda, ekonomik görünümün belirsiz olduğunu ve para politikasını verilerin yönlendireceğini ifade etti. Enflasyonun bu yıl %3,25'e düşmesini bekleyen Williams ayrıca mevcut bankacılık sorunlarının 2008 olaylarının bir yankısı olmadığını da ekledi. Euro Bölgesi'nde Şubat ayındaki %8,5 seviyesinden %6,9 seviyesine gerileyen Mart ayı enflasyonundaki keskin düşüş dikkat çekti. Enerji ve gıdayı hariç tutan çekirdek enflasyon ise %5,6'dan %5,7'ye yükseldi.

ABD hisse senedi endeksleri, enerji ve gıda maliyetlerini içermeyen çekirdek kişisel tüketim harcamaları endeksi verisinin ardından yükseldi. Yükselişlere %1,74 artışla Nasdaq endeksi öncülük ederken, S&P 500 endeksi %1,44 artışla 4.109,31 seviyesine yükseldi. Dow Jones endeksi de %1,26 artışla 33.274,15 seviyesinden kapandı.

İngiltere'de FTSE100 endeksi %0,15 değer kazanarak 7.631,74, Almanya'da Dax endeksi %0,69 artışla 15.628,84 ve Fransa'da CAC40 endeksi ise %0,81 artışla 7.322,39 seviyelerine yükseldi.

ABD tahvil piyasasında haftanın son işlem gününde ABD 10 yıllık tahvil faizleri %3,49, 2 yıllık tahvil faizler ise %4,06 seviyesinden kapattı. Piyasalardaki volatilitiyi ölçen VIX endeksi ise haftanın son işlem gününde 19,02'den 18,70 seviyesine geriledi.

Bugün ne bekliyoruz?

Ching Ming Festivali nedeniyle piyasaların bugün ve devam eden iki işlem gününde kapalı olacağı Çin'de Caixin imalat PMI verisi beklentilerin altında 50,0 olarak gerçekleşti. Japonya'da 1. çeyrek Tankan büyük imalatçılar endeksi 1 olarak gerçekleşti. Asya piyasalarında Çin ve Japonya tarafında açıklanan imalat verileri ve OPEC+ ülkelerinin Mayıs ayından itibaren günlük 1 milyon varili aşan petrol üretimi kesintisine gitme kararının ardından genel olarak karışık bir seyir takip ediyoruz. Hang Seng endeksi %0,35 ve Kospi 50 %0,42 negatif seyir izlenirken; Nifty 50 endeksinde ise %0,09 pozitif seyir takip ediliyor.

ABD vadeli cephesinde ise satışların ağırlıkta olduğu bir seyir takip ediyoruz.

Bugün ABD'den ISM imalat PMI verisi öne çıkarken, Almanya ve İngiltere'den de PMI verileri yakından takip edilecek.

Gelecek gündemde neler var?

Yarın Almanya'dan dış ticaret verileri öne çıkıyor. Haftanın devamında ABD'den tarım dışı istihdam, işsizlik oranları ve ISM imalat dışı PMI verileri ile İngiltere'den hizmet ve bileşik PMI, Çin'den Mart ayı Caixin hizmet PMI verileri takip edilecek. Kutsal Cuma Günü nedeniyle haftanın son işlem gününde ise başta ABD ve Avrupa olmak üzere bir çok ülkede piyasalar kapalı olacak.

3.04.2023

ABD Piyasaları

Değişimler	Kapanış	Günlük değ.	Haftalık değ.	Aylık değ.	Yıllık değ.
Dow Jones	33,274.2	▲ 1.26%	▲ 3.64%	▼ -2.58%	▲ 0.16%
Nasdaq	12,221.9	▲ 1.74%	▲ 3.69%	▲ 0.89%	▲ 16.64%
S&P 500 Vadeli*	4,126.3	▼ -0.27%	▲ 3.73%	▼ -1.19%	▲ 6.57%

Avrupa Piyasaları

Değişimler	Kapanış	Günlük değ.	Haftalık değ.	Aylık değ.	Yıllık değ.
Dax	15,628.8	▲ 1.26%	▲ 2.75%	▲ 2.01%	▲ 11.07%
FTSE 100	7,631.7	▲ 0.15%	▲ 1.76%	▼ -2.96%	▲ 1.58%
MSCI Europe	1,902.9	▲ 0.23%	▲ 2.40%	▲ 1.70%	▲ 8.56%

Asya Piyasaları ve Asya GOÜ Piyasaları

Değişimler	Kapanış	Günlük değ.	Haftalık değ.	Aylık değ.	Yıllık değ.
Shanghai Bileşik*	3,288.7	▲ 0.52%	▲ 0.06%	▲ 1.25%	▲ 6.99%
Kospi	2,470.3	▼ -0.23%	▲ 1.89%	▲ 0.76%	▲ 10.46%
Hong Kong*	20,335.9	▼ -0.37%	▲ 1.43%	▼ -4.52%	▲ 3.01%
S&P BSE Sensex - Hindistan	58,907.0	▼ -0.06%	▲ 1.69%	▼ -2.29%	▼ -3.64%
IDX Composite - Endonezya	6,815.8	▲ 0.15%	▲ 3.81%	▼ -1.72%	▼ -0.65%
TAIEX - Tayvan	15,868.1	▲ 0.12%	▲ 0.03%	▲ 3.03%	▲ 12.66%
MSCI GOU Asya	537.4	▲ 0.69%	▲ 0.88%	▼ -2.58%	▲ 4.65%

Diğer Gelişmekte Olan Ülke Piyasaları

Değişimler	Kapanış	Günlük değ.	Haftalık değ.	Aylık değ.	Yıllık değ.
BIST 100 - Türkiye	4,812.9	▼ -1.70%	▼ -4.92%	▲ 6.83%	▼ -12.12%
MOEX - Rusya	2,450.7	▼ -0.62%	▲ 2.61%	▲ 8.07%	▲ 14.14%
WIG - Polonya	58,608.8	▼ -0.10%	▲ 2.85%	▼ -3.11%	▲ 1.68%
Prag SE - Prag	1,352.5	▲ 1.18%	▲ 2.05%	▼ -0.26%	▲ 12.14%
S&P/BMV IPC - Meksika	53,904.0	▼ -0.54%	▲ 2.04%	▲ 1.07%	▲ 8.86%
Merval - Arjantin	245,716.2	▼ -2.35%	▲ 12.06%	▼ -0.44%	▲ 23.25%
Tel Aviv 35 - İsrail	1,739.1	▲ 0.40%	▼ -2.27%	▼ -3.72%	▼ -3.22%
Tedavul All - Suudi Arabistan	10,590.1	▲ 0.83%	▲ 1.38%	▲ 1.15%	▲ 1.07%
FTSE/JSE All - Endonezya	76,100.2	▼ -0.79%	▲ 0.68%	▼ -4.32%	▲ 3.40%
DFM General - Birleşik Arap Emirlikleri	3,406.7	▼ -0.55%	▲ 1.27%	▲ 0.06%	▲ 2.34%

*Haftalık değişim, önceki haftanın son işlem günü; aylık değişim, önceki ayın son işlem günü; yıllık değişim ise yılın son işlem gününe göre değişimi ifade eder.



Küresel piyasalarda temkinlilik karşısında içeride zayıflama eğilimi devam edebilir

Cuma günü piyasalarda neler oldu?

BIST 100 endeksi geçen Cuma günü 19,84 puan düşüşle 4.876,23 puandan başlangıç yaparken, gün içerisinde görülen satıcılı seyrin ardından görünüm negatife döndü ve %1,70 azalışla 4.812,93 seviyesinden kapattı. Haftanın son işlem gününde 48,5 milyar TL'lik düşük işlem hacim dikkat çekerken, bankacılık endeksi %1,17, sanayi endeksi ise %1,80'lik negatif performans sergiledi.

Bugün ne bekliyoruz?

Küresel piyasalarda karışık seyir ve içeride de Cuma gecesi gelen ülke not indirimi kararı karşısında içeride zayıflama eğilimi devam edebilir.

Bugün ayrıca Mart ayı enflasyon verileri takip edilecek. Hatırlarsak Şubat ayında TÜFE aylık bazda %3,15 yıllık bazda %55,18 seviyesinde açıklanmıştı.

Gelecek gündemde neler var?

Haftanın devamında TCMB'den Aylık Fiyat Gelişmeleri ile ilgili değerlendirme, reel efektif döviz kuru ve Mart ayı Hazine nakit dengesi verileri takip edilecek.

BIST Verileri			
Endeksler	BIST 100	BIST Banka	BIST Sınai
Kapanış	4,812.9	4,488.2	7,910.0
Günlük Değ.	▼ -1.70%	▼ -1.17%	▼ -1.80%
Haftalık Değ.	▼ -1.91%	▼ -2.45%	▼ -2.43%
Yıllık Değ.	▼ -12.64%	▼ -10.73%	▼ -11.17%
Hacim (milyar TL)	48.5	10.4	28.0
Günlük Değ.	▼ -6.33%	▼ -11.78%	▼ -3.18%
3 Aylık Ortalama Hacim (milyar TL)	83.6	12.7	43.6
Günlük Değ. - 3 Aylık Ort.	▼ -42.00%	▼ -18.52%	▼ -35.86%

*Haftalık değişim, önceki haftanın son işlem günü; yıllık değişim ise yılın son işlem gününe göre değişimi ifade eder.

Türkiye Kapanışının Ardından Piyasalar			
	Türkiye Kapanışı	Türkiye Açılışı Öncesi	Değişim
\$/TL	19.1906	19.1972	▲ 0.03%
€/€	1.0862	1.0793	▼ -0.64%
\$/₺	132.98	133.38	▲ 0.30%
Altın	1,976.3	1,953.7	▼ -1.14%
Nasdaq*	13,052.8	13,059.3	▲ 0.05%

*Türkiye Açılışı Öncesi için belirtilen rakamlar, bir önceki günün kapanış verileridir.

Türkiye - Ülke Risk Primleri (CDS)					
Değişimler	31/03/23	Günlük değ.	Haftalık değ.	Aylık değ.	Yıllık değ.
Türkiye 2 Yıllık	445.3	● -0.45%	● -4.62%	● 0.0%	● -14.7%
Türkiye 5 Yıllık	514.4	● -0.89%	● -4.12%	● -1.1%	● -6.6%
Türkiye 10 Yıllık	537.1	● -0.95%	● -4.00%	● -0.7%	● 0.4%

Tahvil ve Döviz Piyasasında Fiyatlamalar

ABD'de beklentilerin altında açıklanan çekirdek PCE deflatörü verisinin ardından Fed'in faiz artırımlarına son verebileceğine ilişkin güçlenen beklentiler, küresel tahvil faizlerinde geri çekilmeye neden oldu. ABD 10 yıllık tahvil faizi 3 bp düşüyle %3,52, Almanya 10 yıllık tahvil faizi 5 bp düşüyle %2,32 seviyesinden işlem gördü.

Küresel risk iştahındaki toparlanmayla uyumlu olarak Türkiye'nin 5 yıllık CDS'i 2 bp düşüyle 524 bp seviyesine gerilerken Eylül 2033 vadeli Eurobond faizi %8,60 seviyesinde yatay seyretti.

Yurt içi tarafta BIST Kesin Alım Satım Pazarında işlem hacmi 6,2 milyar TL seviyesinde gerçekleşirken 2 yıllık tahvil faizi 6 bp azalışla %13,45, 10 yıllık tahvil faizi ise değişmeyerek %10,49 seviyesinden günü tamamladı.

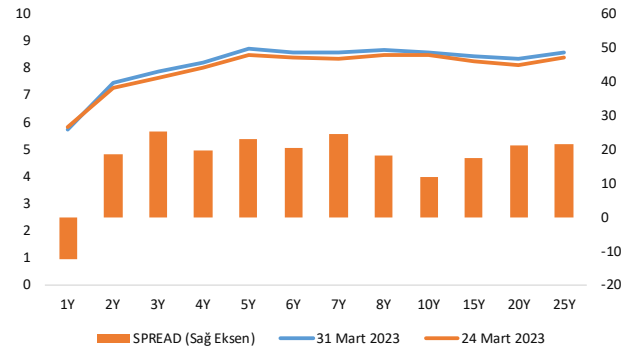
TL likidite tarafında TCMB 10 milyar TL'lik haftalık repo dönüşünü 1 milyar TL olarak yenilerken APİ ile haftalık repo fonlama tutarı 236 milyar TL seviyesine yükseldi. Ayrıca TCMB gecelik repo piyasasında 10,5 milyar TL ve aynı gün valörlü swap işlemlerinden 13,7 milyar TL ilave fonlama sağladı.

TCMB swap işlemleriyle piyasayı fonlamaya devam ederken, Cuma günü itibarıyla yaşayan swap işlemleri toplamı önceki haftaya göre yaklaşık 20,2 milyar TL artarak 714,6 milyar TL seviyesine yükseldi ve ABD doları bazında da 37,7 milyar Dolar seviyesinde gerçekleşti. Böylece Swap ve haftalık repo dahil toplam fonlama tutarı önceki haftaya göre 72,2 milyar TL artarak 950,6 milyar TL seviyesinde oluştu. TCMB para politikası hedefleri çerçevesinde piyasa fonlama kompozisyonunda swap ağırlığının önümüzdeki günlerde azalmaya devam etmesi beklenebilir.

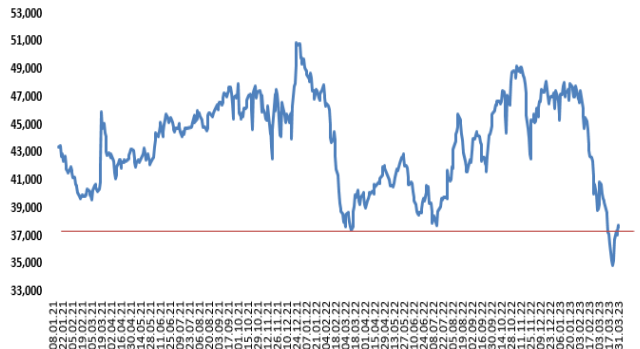
Ülkeler	Son Getiri (%)	Net Değişim		
		Günlük	Haftalık	Ybb
Türkiye	8.60	0.00	0.12	-0.32
ABD	3.53	-0.03	0.15	-0.35
İngiltere	3.51	-0.01	0.22	-0.16
Almanya	2.31	-0.06	0.19	-0.26
Fransa	2.83	-0.05	0.17	-0.28
İspanya	3.33	-0.06	0.14	-0.29
İtalya	4.13	-0.10	0.11	-0.57

Gelişmekte Olan Ülke Para Birimleri	Son Fiyat	Değişim (%)		
		Günlük	Haftalık	Ybb
Türk Lirası	19.19	0.12	0.65	2.59
G. Afrika Randı	17.72	-0.59	-2.50	4.16
Rus Rublesi	77.50	0.29	0.28	5.44
Meksika Pesosu	18.05	-0.26	-2.10	-7.40
Kore Wonu	1,304	0.55	0.63	3.58
Hindistan Rupee	82.11	-0.01	-0.28	-0.71
Endonezya Rupia	14,952	-0.49	-1.41	-3.69
Macar Forinti	349.34	0.27	-2.23	-6.36
Brezilya Reali	5.06	-0.67	-3.59	-4.30

Verim Eğrisi (\$) & Haftalık Değişim



TCMB Tarafı Yaşayan SWAP İşlemleri Toplamı (milyar \$)



Yurt İçi Haberler

Resmi Gazete'de yayımlanan düzenlemeye göre, TCMB taraflı kur korumalı mevduatlarda (KKM) tarih kapsamı genişletilerek, Türk lirasına geçişte sağlanacak destek için, söz konusu döviz tevdiat veya döviz cinsinden katılım fonu hesaplarının 31 Aralık'a kadar açılmış olması şartı, 31 Mart 2023'e uzatıldı. Yeni düzenlemeyle ilgili hesaplarının vadesini belirleyen madde de değiştirildi. Daha önce ilgili tebliğde yer alan 3 ay, 6 ay veya 1 yıl vadeli ifadesi, yeni maddede vadelerin Merkez Bankasınca yayımlanacak usul ve esaslara göre belirleneceği şeklinde değiştirildi. Ayrıca Resmi Gazete'de yayımlanan ayrı düzenlemeyle altın hesaplarında da vade sınırlaması kaldırıldı.

İstanbul Ticaret Odası verilerine göre Mart ayında İstanbul'da perakende fiyat hareketlerinin göstergesi olan İstanbul Ücretliler Geçinme Endeksi bir önceki aya göre %2,95 arttı. Endekste bir önceki yılın aynı ayına göre değişim oranı ise %73,02 oldu. Martta perakende fiyatlarda önceki aya göre, diğer harcamalar grubunda %8,89, giyim harcamalarında % 5,32, sağlık ve kişisel bakım harcamalarında %4,70, gıda harcamalarında %3,97, konut harcamalarında % 2,46, ev eşyası harcamalarında %0,36, ulaştırma ve haberleşme harcamalarında %0,17 artarken, kültür eğitim ve eğlence harcamalarında % 4,23 azaldı.

Rekabet Kurumu zincir marketler için "mesafe" uyarısında bulundu. Kurum ayrıca indirimli olacağı duyurulan ürünün mağazada olması gerektiğini belirtti, özel ambalajlı ürün uygulamalarına dikkat çekti. Kurum tarafından hazırlanan "Türkiye Hızlı Tüketim Malları Perakendeciliği Sektör İncelemesi Nihai Raporu"nda, sektörde alıcı gücünün kötüye kullanılmasının engellenmesi amacıyla bazı düzenlemelerin hayata geçirilmesi gerektiği belirtildi.

S&P Global deprem sonrası toparlanma maliyetleri, kontrol edilemeyen enflasyon gibi risklere dikkat çekerek Türkiye'nin kredi notunu 'B' olarak teyit ederken not görünümünü 'durağan'dan 'negatif'e düşürdü. S&P ayrıca Türkiye ekonomisinin bu yıl %2,1 ve gelecek yıl %2,8 büyümesinin beklendiğini ifade etti.

Türkiye Çelik Üreticileri Derneğinin (TÇÜD) açıkladığı Şubat ayına ilişkin üretim, tüketim ve dış ticaret verilerine göre, Türkiye'nin ham çelik üretimi, Kahramanmaraşlı merkezli depremlerin etkisiyle Şubat'ta geçen yılın aynı ayına göre %28,9 azalışla 2,1 milyon tona geriledi. Şubat'ta çelik ürünleri ihracatı, miktar yönünden yıllık bazda %47,3 azalışla 675 bin tona, değer yönünden %50,5 gerileyerek 582 milyon dolara düştü.

Yurt Dışı Haberler

OPEC+ Mayıs ayından itibaren günlük 1 milyon varili aşan petrol üretimi kesintisine gitme kararı aldı. Temmuz ayında Rusya'nın mevcut kesintisini genişletmesiyle petrol piyasasında 1,6 milyon varillik kesinti söz konusu olacak. Söz konusu kararın petrol piyasasında istikrarı sağlamak adına alınmış ihtiyati bir karar olduğu belirtildi.

FED'in verilerine göre 15 Mart haftası itibarıyla ABD'nin en büyük 25 bankasına 120 milyar dolarlık mevduat gelirken, aynı dönemde küçük bankalardan 109 milyar mevduat çıkışı oldu. Moody's'in derlediği verilere göre küçük bankalarda mevduat geçen yılın aynı dönemine göre %1,5 geriledi. Böylelikle 1986'dan bu yana ilk kez gerileme kaydedildi.

Avrupa Birliği Komisyonu'nun üye ülkelere Rus petrolüne uygulanan 60 dolarlık tavan fiyatın şu aşamada değişmeyeceğini aktardığı belirtildi. Komisyon Aralık ayında, üye ülkelere, Rusya'dan deniz yoluyla taşınan petrole varil başına 60 dolar tavan fiyat uygulanması teklifinde bulunmuştu.

Uluslararası kredi derecelendirme kuruluşu Fitch, Almanya'nın kredi notunu teyit ederken, bu yıl için büyüme beklentisini ise yükseltti. Fitch'ten yapılan açıklamaya göre, ülkenin uzun dönem yabancı ve yerel para cinsinden kredi notu "AAA" olarak ve görünümü "durağan" olarak teyit edildi. Fitch, kredi notunun, Almanya'nın çeşitlendirilmiş, yüksek katma değerli ekonomisini, güçlü kurumlarını ve sağlam kamu maliyesi sicilini yansıttığını bildirdi.

Şirket Haberleri

Alarko Holding (ALARK, Pozitif): Şirket geçtiğimiz Cuma günü kamuyu aydınlatma platformunda, şirketin bağlı ortaklığı olan, Alsera Jeotermal Tarım Gıda Sanayi ve Ticaret Anonim Şirketi tarafından Afyonkarahisar ili, Sandıklı ilçesininin değişik mevkiilerinde bulunan yaklaşık 35.000 m² büyüklüğünde sera, yaklaşık 93.000 m² büyüklüğünde tarla niteliğindeki taşınmaz, 09.04.2043 tarihine kadar 4.700 hektarlık alanda geçerli olan jeotermal kaynak işletme ruhsatı ile söz konusu varlıklara ilişkin demirbaş, araç, taşınır ve malzemelerin KDV dahil 75.540.000 TL bedel karşılığında satın alınmasına karar verildiğini açıkladı.

Hisse Verileri		Piyasa Çarpanları	
Hisse Kodu	ALARK	F/K	2,5
Cari Fiyat (TL)	64,85	FD/FAVÖK	40,6
52H En Yüksek (TL)	91,90	FD/Satışlar	3,4
52H En Düşük (TL)	23,68	PD/DD	1,9
Piyasa Değeri (mn TL)	28.209,8	Relatif Performans	
Piyasa Değeri (mn USD)	1.473,4	S1H	-3,9%
Halka Açıklık Oranı (%)	26%	S1A	-9,7%
Endeks Payı (BIST100)	0,6%	S3A	-8,3%
Temettü Verimi	0,3%	S1Y	57,5%
3A Hacim (mn TL)	626,3	YB	-8,3%

Ünlü Yatırım Holding (UNLU, Pozitif): Şirket genel kurulu hisse başına brüt 0,2857142 TL, net 0,2571427 TL nakit kar payı dağıtımının 02.05.2023 tarihinde dağıtılmasını onayladı. Açıklanan kar payı ödemesi hissenin son kapanış fiyatına göre %3,14 temettü verimliliğine işaret ediyor.

Hisse Verileri		Piyasa Çarpanları	
Hisse Kodu	UNLU	F/K	5,8
Cari Fiyat (TL)	8,90	FD/FAVÖK	6,3
52H En Yüksek (TL)	12,10	FD/Satışlar	0,1
52H En Düşük (TL)	5,10	PD/DD	1,7
Piyasa Değeri (mn TL)	1.557,5	Relatif Performans	
Piyasa Değeri (mn USD)	81,3	S1H	2,2%
Halka Açıklık Oranı (%)	26%	S1A	14,7%
Endeks Payı (BIST100)	0,0%	S3A	-1,2%
Temettü Verimi	2,9%	S1Y	-61,6%
3A Hacim (mn TL)	28,3	YB	-1,2%

Skor Kart: Şirketler ile ilgili Skor Kart'lara [buradan](#) ulaşabilirsiniz. Hisse senedine ilişkin güncel piyasa verilerinin yanı sıra, şirketin son 16 çeyreğine ilişkin önemli rasyo ve finansal verilerinin sunulduğu bir data setidir. Skor Kart ile bilanço dönemlerini takip edebilir, şirket bilançoları dahil tüm finansal verilere ulaşabilir ve güvenli yatırımın avantajlarından faydalanabilirsiniz.

Şirket Haberleri

Polisan Holding (POLHO, Pozitif): Şirket genel kurulu hisse başına brüt 0,3955174 TL, net 0,3559656 TL nakit kar payı dağıtımının 05.04.2023 tarihinde dağıtılmasını onayladı. Açıklanan kar payı ödemesi hissenin son kapanış fiyatına göre %3,57 temettü verimliliğine işaret ediyor.

Hisse Verileri		Piyasa Çarpanları	
Hisse Kodu	POLHO	F/K	5,1
Cari Fiyat (TL)	10,90	FD/FAVÖK	12,4
52H En Yüksek (TL)	15,08	FD/Satışlar	2,0
52H En Düşük (TL)	2,96	PD/DD	2,1
Piyasa Değeri (mn TL)	8.267,7	Relatif Performans	
Piyasa Değeri (mn USD)	431,8	S1H	2,3%
Halka Açıklık Oranı (%)	21%	S1A	18,9%
Endeks Payı (BIST100)	0,0%	S3A	-8,6%
Temettü Verimi	3,3%	S1Y	151,3%
3A Hacim (mn TL)	126,0	YB	-8,6%

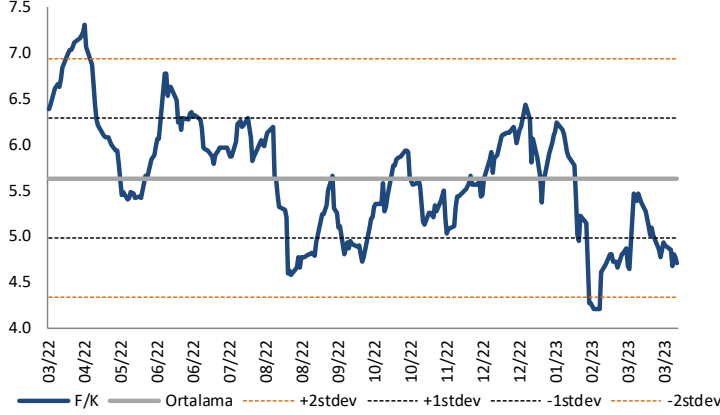
MLP Sağlık Hizmetleri (MPARK, Nötr): Şirket 31.03.2023 tarihinde pay başına 70,15 TL – 73,30 TL (ağırlıklı ortalama 72,03 TL) fiyat aralığından toplam 28.181 TL nominal değerli pay geri alımı gerçekleştirdi. Böylece geri alınan toplam payların şirket sermayesine oranı % 4,8485'e ulaştı.

Hisse Verileri		Piyasa Çarpanları	
Hisse Kodu	MPARK	F/K	9,1
Cari Fiyat (TL)	71,00	FD/FAVÖK	7,2
52H En Yüksek (TL)	92,80	FD/Satışlar	1,7
52H En Düşük (TL)	28,60	PD/DD	8,2
Piyasa Değeri (mn TL)	14.770,6	Relatif Performans	
Piyasa Değeri (mn USD)	771,5	S1H	0,6%
Halka Açıklık Oranı (%)	35%	S1A	-0,2%
Endeks Payı (BIST100)	0,0%	S3A	-8,6%
Temettü Verimi	0,0%	S1Y	18,8%
3A Hacim (mn TL)	41,8	YB	-8,6%

Skor Kart: Şirketler ile ilgili Skor Kart'lara [buradan](#) ulaşabilirsiniz. Hisse senedine ilişkin güncel piyasa verilerinin yanı sıra, şirketin son 16 çeyreğine ilişkin önemli rasyo ve finansal verilerinin sunulduğu bir data setidir. Skor Kart ile bilanço dönemlerini takip edebilir, şirket bilançoları dahil tüm finansal verilere ulaşabilir ve güvenli yatırımın avantajlarından faydalanabilirsiniz.

Çarpanlar Bazında BIST

BIST 100 F/K (Cari)

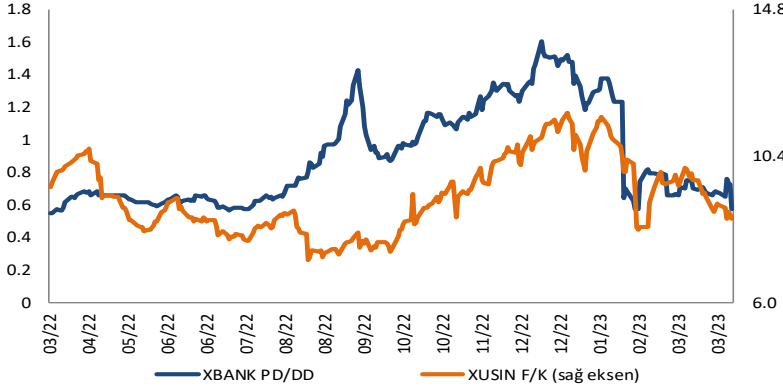


BIST100 F/K Çarpanı (Cari)

	Son 3 Ay	Son 1 Yıl
Kapanış		4.70x
Minimum	4.20x	4.20x
Maksimum	6.43x	7.31x
Ortalama	5.24x	5.63x
Minimuma Uzaklık	0.50x	0.50x
Maksimuma Uzaklık	-1.73x	-2.61x
Performans	-22.9%	-25.3%

Mevcut durumda, son üç aylık ortalama çarpan seviyesine %11; son bir yıllık ortalama çarpan seviyesine %19.8 yakınız.

XBANK PD/DD (Cari) / XUSIN F/K (Cari)

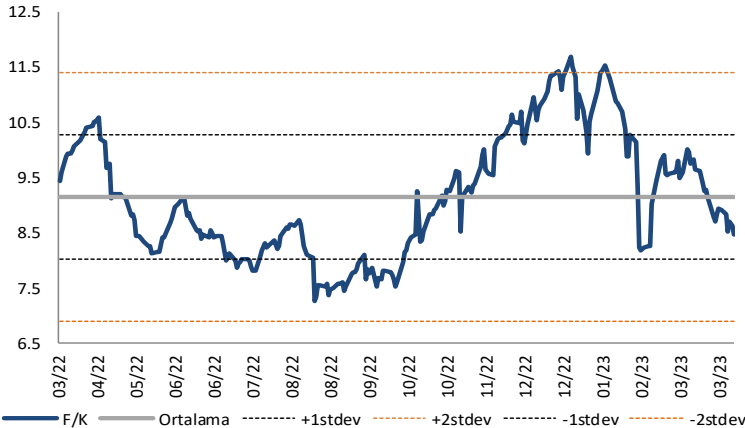


XBANK PD/DD Çarpanı (Cari)

	Son 3 Ay	Son 1 Yıl
Kapanış		0.58x
Minimum	0.58x	0.55x
Maksimum	1.52x	1.61x
Ortalama	0.92x	0.90x
Minimuma Uzaklık	0.00x	0.03x
Maksimuma Uzaklık	-0.94x	-1.03x
Performans	-56.9%	19.1%

Mevcut durumda, son üç aylık ortalama çarpan seviyesine %60; son bir yıllık ortalama çarpan seviyesine %56.2 yakınız.

XUSIN F/K (Cari)



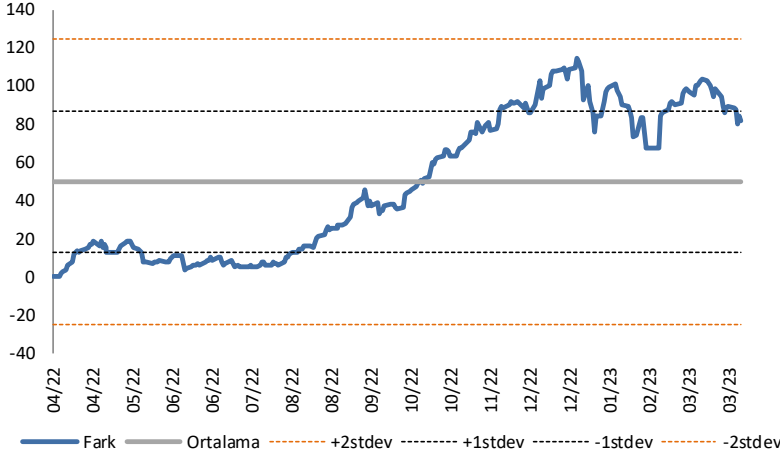
XUSIN F/K Çarpanı (Cari)

	Son 3 Ay	Son 1 Yıl
Kapanış		8.48x
Minimum	8.19x	7.28x
Maksimum	11.69x	11.69x
Ortalama	9.88x	9.16x
Minimuma Uzaklık	0.30x	1.20x
Maksimuma Uzaklık	-3.21x	-3.21x
Performans	-18.4%	-2.1%

Mevcut durumda, son üç aylık ortalama çarpan seviyesine %16; son bir yıllık ortalama çarpan seviyesine %8 yakınız.

BIST vs MSCI GOÜ Piyasa Göstergeleri

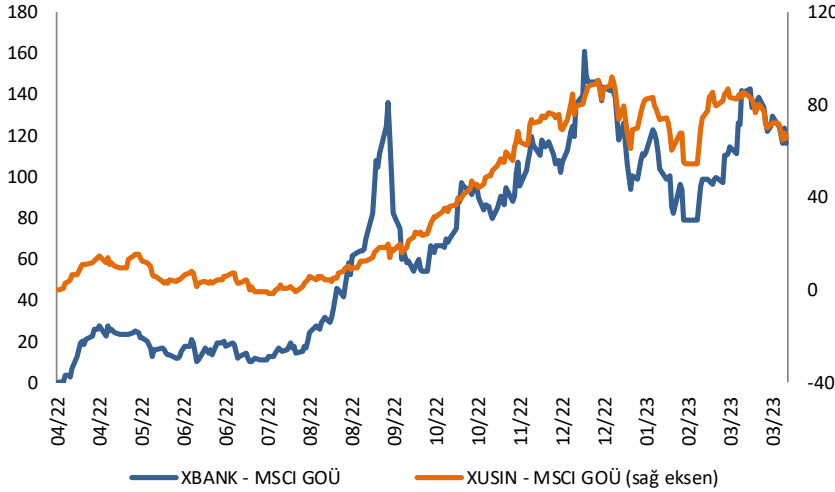
BIST100 - MSCI GOÜ

BIST 100 - MSCI GOÜ Endeksi Farkı
(Normalize Edilmiş)

	Son 3 Ay	Son 1 Yıl
Kapanış		78.29
Minimum	67.8	0.0
Maksimum	115.0	115.0
Ortalama	90.3	49.9
Minimuma Uzaklık	10.5	78.3
Maksimuma Uzaklık	-36.7	-36.7
Performans	1.5%	-15.0%

Mevcut durumda, son üç aylık ortalama seviyeye 12 puan; son bir yıllık ortalama seviyeye 28.4 puan yakınız.

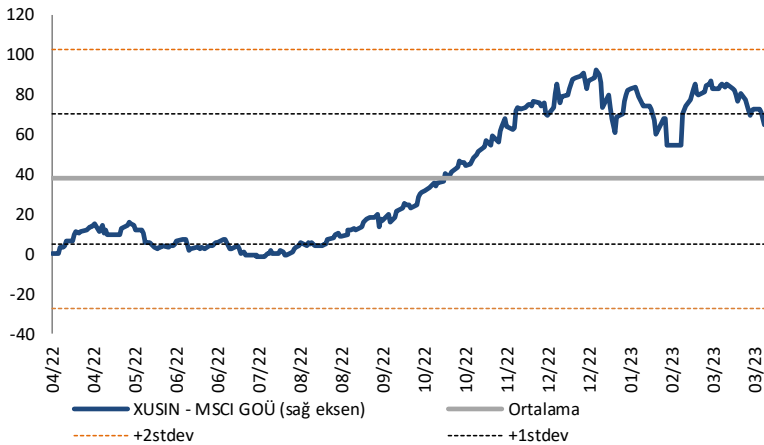
XBANK - MSCI GOÜ / XUSIN - MSCI GOÜ

XBANK - MSCI GOÜ Bankacılık Endeksi Farkı
(Normalize Edilmiş)

	Son 3 Ay	Son 1 Yıl
Kapanış		113.6
Minimum	78.7	0.0
Maksimum	146.6	161.3
Ortalama	112.1	69.2
Minimuma Uzaklık	34.9	113.6
Maksimuma Uzaklık	-33.0	-47.7
Performans	-2.8%	-17.2%

Mevcut durumda, son üç aylık ortalama seviyeye 1.5 puan; son bir yıllık ortalama seviyeye 44.4 puan yakınız.

XUSIN - MSCI GOÜ Sanayi Endeksi

XUSIN - MSCI GOÜ Sanayi Endeksi Farkı
(Normalize Edilmiş)

	Son 3 Ay	Son 1 Yıl
Kapanış		63.2
Minimum	54.6	-1.5
Maksimum	92.1	92.1
Ortalama	74.7	37.8
Minimuma Uzaklık	8.5	64.6
Maksimuma Uzaklık	-29.0	-29.0
Performans	1.0%	-9.8%

Mevcut durumda, son bir yıllık ortalama seviyeye 25.4 puan uzağız.

FONLABÜYÜSÜN

Türkiye'nin Kitle Fonlama Platformu

Girişim ve Yatırım Ekosistemine Değer Katan Projeler
fonlabuyusun.com'da!



Haftalık Veri Takvimi						
Tarih	TSİ	Ülke	Açıklanacak Veri	Dönemi	Beklenti	Önceki
3 Nisan	02:50	Japonya	Tankan Büyük İmalatçılar Endeksi	1.Çeyrek	3	7
3 Nisan	02:50	Japonya	Tankan Büyük İmalat Dışı Endeksi	1.Çeyrek	20	19
3 Nisan	02:50	Japonya	Tankan Büyük İmalatçılar Beklenti Endeksi	1.Çeyrek	3	6
3 Nisan	02:50	Japonya	Tankan Büyük İmalat Dışı Beklenti Endeksi	1.Çeyrek	17	11
3 Nisan	02:50	Japonya	Tankan Büyük Sermaye Harcamaları	1.Çeyrek	14.4%	19.2%
3 Nisan	03:30	Japonya	Jibun Bank İmalat PMI (Final)	Mart	-	48.6
3 Nisan	04:45	Çin	Caixin İmalat PMI	Mart	51.4	51.6
3 Nisan	10:00	Türkiye	S&P Global İmalat PMI	Mart	-	50.1
3 Nisan	10:00	Türkiye	TÜFE(Aylık)	Mart	2.78%	3.15%
3 Nisan	10:00	Türkiye	TÜFE(Yıllık)	Mart	51.23%	55.18%
3 Nisan	10:00	Türkiye	Çekirdek TÜFE (Yıllık)	Mart	47.75%	50.58%
3 Nisan	10:55	Almanya	S&P Global İmalat PMI (Final)	Mart	44.4	44.4
3 Nisan	11:00	Euro Bölgesi	S&P Global İmalat PMI (Final)	Mart	-	47.1
3 Nisan	16:45	ABD	S&P Global İmalat PMI (Final)	Mart	-	49.3
3 Nisan	17:00	ABD	İnşaat Giderleri (Aylık)	Şubat	0.0%	-0.1%
3 Nisan	17:00	ABD	ISM İmalat PMI	Mart	47.5	47.7
3 Nisan	17:00	ABD	ISM İmalat Fiyat Endeksi	Mart	-	51.3
3 Nisan	17:00	ABD	ISM İstihdam Endeksi	Mart	-	49.1
3 Nisan	17:00	ABD	ISM Yeni Sipariş Endeksi	Mart	-	47.0
3 Nisan	16:45	ABD	S&P Global İmalat PMI (Final)	Mart	-	49.3
4 Nisan	12:00	Euro Bölgesi	ÜFE (Aylık)	Şubat	-	-2.8%
4 Nisan	12:00	Euro Bölgesi	ÜFE (Yıllık)	Şubat	-	15.0%
4 Nisan	17:00	ABD	Dayanıklı Mal Siparişleri (Manşet, Aylık, Final)	Şubat	-	-1.0%
4 Nisan	17:00	ABD	Dayanıklı Mal Siparişleri (Çekirdek, Aylık, Final)	Şubat	-	0.0%
4 Nisan	17:00	ABD	Fabrika Siparişleri (Aylık)	Şubat	-0.5%	-1.6%
5 Nisan	01:15	ABD	FED Yetkilisi Mester'in Konuşması			
5 Nisan	03:30	Japonya	Jibun Bank Hizmet PMI (Final)	Mart	-	54.2
5 Nisan	10:55	Almanya	S&P Global Hizmet PMI	Mart	53.9	53.9
5 Nisan	10:55	Almanya	Fabrika Siparişleri (Aylık)	Şubat	0.7%	1.0%
5 Nisan	10:55	Almanya	Fabrika Siparişleri (Yıllık)	Şubat	-	-10.9%
5 Nisan	11:00	Euro Bölgesi	S&P Global Hizmet PMI (Final)	Mart	-	55.6
5 Nisan	15:15	ABD	ADP Tarım Dışı İstihdam Değişikliği	Mart	205K	242K
5 Nisan	15:30	ABD	Ticaret Dengesi (milyar dolar)	Şubat	68,5	68,3
5 Nisan	16:45	ABD	S&P Global Hizmet PMI (Final)	Mart	-	53.8
5 Nisan	17:00	ABD	ISM Hizmet Endeksi	Mart	54.6	55.1
5 Nisan	17:00	ABD	ISM Hizmet Fiyat Endeksi	Mart	-	65.6
5 Nisan	17:00	ABD	ISM Hizmet İstihdam Endeksi	Mart	-	54.0
5 Nisan	17:00	ABD	ISM Yeni Sipariş Endeksi	Mart	-	62.6
6 Nisan	04:45	Çin	Caixin Hizmet PMI	Mart	55.0	55.0
6 Nisan	09:00	Almanya	Sanayi Üretimi (Aylık)	Şubat	-0.4%	3.5%
6 Nisan	09:00	Almanya	Sanayi Üretimi (Yıllık)	Şubat	-	-1.6%
6 Nisan	15:30	ABD	Haftalık İşsizlik Maaşı Başvuruları	1 Nisan	-	198K
6 Nisan	15:30	ABD	Devam Eden İşsizlik Hakkı Başvuruları	25 Mart	-	1,69 mn
6 Nisan	17:00	ABD	FED Yetkilisi Bullard'ın Konuşması			
7 Nisan			Kutsal Cuma nedeniyle ABD ve Avrupa piyasaları kapalı olacak			
7 Nisan	15:30	ABD	Ortalama Saatlik Kazançlar(Aylık)	Mart	0.3%	0.2%
7 Nisan	15:30	ABD	Ortalama Saatlik Kazançlar (Yıllık)	Mart	4.3%	4.6%
7 Nisan	15:30	ABD	Tarım Dışı İstihdam	Mart	240K	311K
7 Nisan	15:30	ABD	İşgücüne Katılım Oranı	Mart	-	62.5%
7 Nisan	15:30	ABD	İşsizlik Oranı	Mart	3.6%	3.6%
7 Nisan	17:00	Türkiye	Nakit Bütçe Dengesi	Mart	-	-171.5B

Kaynak: Bloomberg, TCMB, TÜİK, HLY Araştırma, Foreks Türkiye



AKLIN YOLU AÖS

AÖS, Google Play ve App Store'da!
Geç kalmadan akıllı telefonunuza yükleyin.

Sonuç veren yatırım kararlarının
püf noktası, finans piyasalarını
doğru yorumlamaktır.
Kişisel finansal asistanınız
AÖS'le tanışın,
akıl odaklı öneriler sayesinde
yatırım deneyiminizi iyileştirin.



Halk Yatırım Araştırma



Halkyatirimarastirma@halkyatirim.com.tr



+90 216 285 09 00

Halk Yatırım Araştırma

Banu KIVCI TOKALI	Araştırma Direktörü	BTokali@halkyatirim.com.tr +90 216 547 81 88
İlknur TURHAN	Müdür Perakende, Cam, Çimento, GYO, Mobilya, Gıda	ITurhan@halkyatirim.com.tr +90 216 547 81 85
Ayşegül BAYRAM	Uzman Strateji, Telekom, Madencilik, Savunma, Yazılım, Teknoloji, Enerji, Tarım	ABayram@halkyatirim.com.tr +90 216 547 87 30
Özlem MUTCAN ELBAŞI	Uzman Makroekonomi	Ozleme@halkyatirim.com.tr +90 216 547 81 70
Mehmet Bilal BİRCAN	Uzman Bankacılık, Dayanıklı Tüketim	MBircan@halkyatirim.com.tr +90 216 547 82 53
Emil ABDULLAYEV	Uzman Demir-Çelik, Petrol & Gaz	EAbdullayev@halkyatirim.com.tr +90 216 547 87 24
Yasin SARIHAN	Uzman Yardımcısı Otomotiv	YSarihan@halkyatirim.com.tr +90 216 547 87 26

ÇEKİNCE

Bu rapor ve yorumlardaki yazılar, bilgiler ve grafikler yalnızca bilgi edinilmesi amacıyla derlenmiştir. Burada yer alan yatırım bilgi, yorum ve tavsiyeleri yatırım danışmanlığı kapsamında değildir. Yatırım danışmanlığı hizmeti, yetkili kuruluşlar tarafından kişilerin risk ve getiri tercihleri dikkate alınarak kişiye özel, imzalanacak yatırım danışmanlığı sözleşmesi çerçevesinde sunulmaktadır. Burada yer alan yorum ve tavsiyeler ise genel niteliktedir. Bu tavsiyeler mali durumunuz ile risk ve getiri tercihlerinize uygun olmayabilir. Bu nedenle, sadece burada yer alan bilgilere dayanarak yatırım kararı verilmesi beklentilerinize uygun sonuçlar doğurmayabilir. Halk Yatırım, bu bilgilerin doğru, eksiksiz ve değişmez olduğunu garanti etmez, bilgi eksikliği ve yanlışlığından hiçbir şekilde sorumlu tutulamaz. Raporda yer alan ifadeler, hiçbir şekilde alış veya satış teklifi olarak değerlendirilemez. Halk Yatırım'ın rapordaki bilgiler dolayısıyla ortaya çıkabilecek doğrudan ve dolaylı kazanç ve zararlarla ilgili herhangi bir sorumluluğu yoktur. Bu ileti 05 Kasım 2014 tarih ve 29166 sayılı Resmi Gazetede yayınlanan ve 01 Mayıs 2015 tarihinde yürürlüğü giren "Elektronik Ticaretin Düzenlenmesi Hakkında" çıkan kanunun 2.Maddesi c bendinde belirtilen Ticari Elektronik ileti kapsamında değildir.

